


K 1045 K 1045A

Volkswagen Passat


A - VERSION WITH ACTIVE CARBON / WERSJA Z WĘGLEM AKTYWNYM / VERSION AVEC CHARBON ACTIF




- EN Remove the rubber seal
- PL Usunąć uszczelkę gumową
- DE Die Gummidichtung entfernen
- RU Вытащить резиновую прокладку
- FR Enlever le joint en caoutchouc



- EN Turn the locking elements of the filter screen 45 degrees to the left
- PL Przekręcić uchwyty mocujące maskownicy filtra o 45 stopni w lewo
- DE Die Verkleidung entfernen
- RU Повернуть крепёжные ручки декоративной накладки фильтра на 45 градусов влево
- FR Tourner la poignée qui fixe le capot du filtre de 45 degrés à gauche



- EN Unlatch the filter from its socket
- PL Wypiąć filtr z gniazda
- DE Das Filter aus dem Sitz lösen
- RU Вытащить фильтр из гнезда
- FR Ressortir le filtre de son siège



- EN Gently remove the old filter, put in the new one and carry out the opposite to all the previously mentioned operations in the reversed order
- PL Ostrożnie usunąć zabrudzony filtr, następnie zamontować nowy oraz wykonać powyższe czynności w kolejności odwrotnej
- DE Das verschmutzte Filter vorsichtig abnehmen, das neue einlegen und die oben genannten Arbeitsschritte in umgekehrter Reihenfolge durchführen
- RU Осторожно удалить загрязненный фильтр, затем вмонтировать новый и выполнить те же действия в обратной последовательности
- FR Enlever soigneusement le filtre usé, en installer un nouveau et réaliser les opérations mentionnées ci-dessus dans l'ordre inverse